

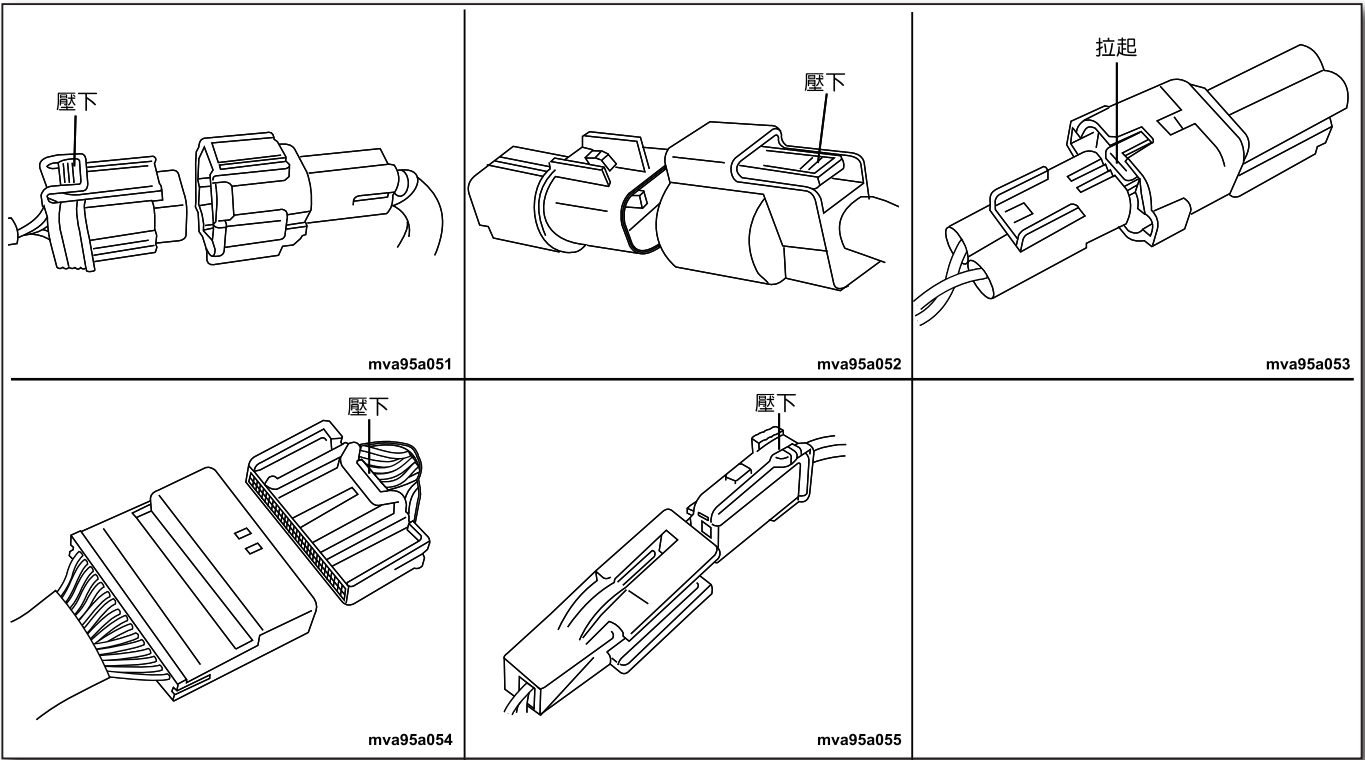
線束接頭

線束接頭(鍵扣式)

- 鍵扣式接頭可以避免意外被拉開或鬆脫。
- 鍵扣式接頭必須壓下或拉起鎖扣才能分開接頭。

注意：

在分開接頭時，勿拉扯線束或電線。



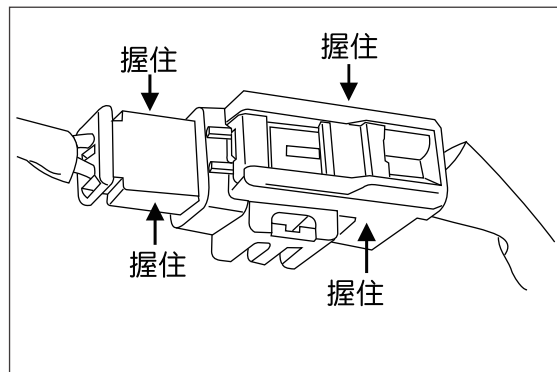
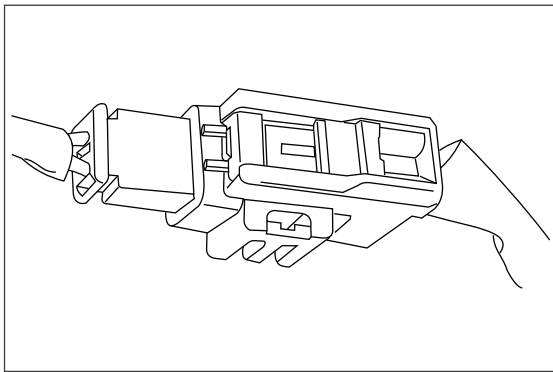
線束接頭

線束接頭(滑扣式)

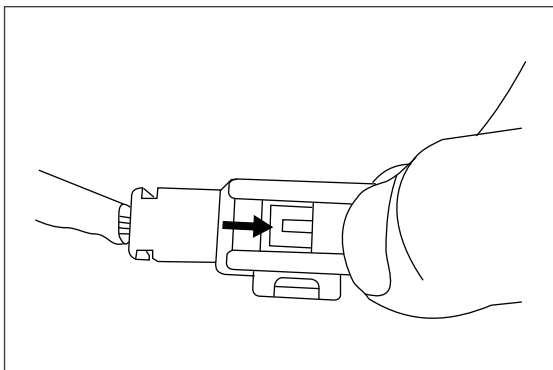
- 滑扣式接頭必須推拉滑扣才能拆開。

注意：

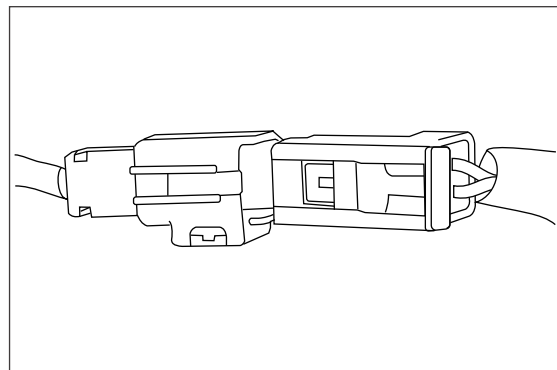
- 在分開接頭時，勿拉扯線束或電線。
- 當拆開接頭時必須小心不要損壞接頭支撐架。



1. 握住接頭外殼



2. 將滑件往後拉



3. 分開線束接頭

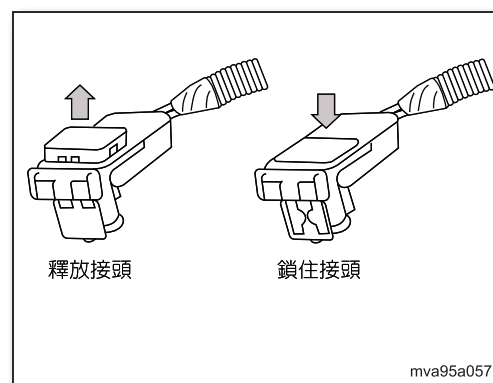
mva95a056

線束接頭(直接連接SRS元件類型)

- SRS直接連接式線束接頭使用於特定SRS元件上，如氣囊模組與座椅安全帶預縮束緊器。
- 從SRS元件上拆下接頭之前，務必拉起黑色鎖扣以釋放接頭。
- 安裝接頭至SRS元件後，務必按下黑色鎖扣以鎖住接頭。鎖住後，黑色鎖扣與接頭外殼應保持水平狀態。

注意：

從SRS元件上拆下接頭時，請勿拉扯線束或電線。



1

2

3

4

5

6

7

8

9

10

PG

12